





Heizkosten

Der Heizspiegel für das Abrechnungsjahr 2018 liegt vor

Der neue Heizspiegel ist da. Er bietet bundesweite Vergleichswerte für Ihre Heizkosten und den Heizenergieverbrauch. Die Heizkostenspanne für eine durchschnittliche 70 Quadratmeter große Wohnung mit zentraler Gasheizung lag im Abrechnungsjahr 2018 zwischen 470 und 980 Euro. Die großen Kostenunterschiede entstehen durch viele Faktoren. Der wichtigste: der energetische Sanierungsstand des Hauses.

Wohnfläche des Gebäudes in m²	Energieträger/ Heizsystem	kWh Verbrauch in Kilowattstunden je m² und Jahr				€ Kosten in Euro je m² und Jahr			
		niedrig	mittel	erhöht	zu hoch	niedrig	mittel	erhöht	zu hoch
 100 – 250	Erdgas	bis 87	bis 154	bis 245	ab 246	bis 7,40	bis 11,30	bis 16,40	ab 16,41
	Heizöl	bis 100	bis 160	bis 239	ab 240	bis 9,30	bis 13,20	bis 18,20	ab 18,21
	Fernwärme	bis 79	bis 133	bis 229	ab 230	bis 9,10	bis 13,60	bis 21,30	ab 21,31
	Wärmepumpe	bis 27	bis 42	bis 93	ab 94	bis 7,80	bis 10,90	bis 21,10	ab 21,11
 251 – 500	Erdgas	bis 85	bis 149	bis 231	ab 232	bis 7,00	bis 10,60	bis 15,10	ab 15,11
	Heizöl	bis 97	bis 155	bis 233	ab 234	bis 8,90	bis 12,60	bis 17,40	ab 17,41
	Fernwärme	bis 76	bis 127	bis 218	ab 219	bis 8,70	bis 12,90	bis 21,10	ab 21,11
	Wärmepumpe	bis 26	bis 41	bis 91	ab 92	bis 7,30	bis 10,30	bis 20,20	ab 20,21
 501 – 1.000	Erdgas	bis 83	bis 143	bis 218	ab 219	bis 6,70	bis 10,00	bis 14,00	ab 14,01
	Heizöl	bis 94	bis 151	bis 227	ab 228	bis 8,40	bis 12,10	bis 16,80	ab 16,81
	Fernwärme	bis 73	bis 122	bis 209	ab 210	bis 8,30	bis 12,30	bis 19,10	ab 19,11
	Wärmepumpe	bis 25	bis 40	bis 90	ab 91	bis 6,90	bis 9,80	bis 19,40	ab 19,41
 über 1.000	Erdgas	bis 81	bis 139	bis 210	ab 211	bis 6,50	bis 9,60	bis 13,30	ab 13,31
	Heizöl	bis 92	bis 149	bis 224	ab 225	bis 8,20	bis 11,80	bis 16,30	ab 16,31
	Fernwärme	bis 71	bis 118	bis 203	ab 204	bis 8,00	bis 11,90	bis 18,40	ab 18,41
	Wärmepumpe	bis 24	bis 39	bis 89	ab 90	bis 6,70	bis 9,50	bis 18,90	ab 18,91

Die Vergleichswerte gelten für das Abrechnungsjahr 2018.

Sie beziehen sich auf die gesamte Wohnfläche eines Gebäudes und beinhalten die **Anteile für Raumwärme und Warmwasserbereitung**.

Das bedeuten die Kategorien

- niedrig:** Glückwunsch: Alles richtig gemacht!
- mittel:** Das geht besser: Ihr Haus liegt im Durchschnitt.
- erhöht:** Achtung: Jedes zweite Haus verbraucht weniger.
- zu hoch:** Zeit zu handeln: 90 % aller Wohngebäude sind besser als Ihr Haus.



Sie wohnen in einer Wohnung?

Dann brauchen Sie für den Vergleich mit dem Heizspiegel nicht Ihre Wohnungsfläche, sondern die Gesamtfläche des Gebäudes. Diese Angabe finden Sie in Ihrer Heizkostenabrechnung. Verbrauch und Kosten Ihrer Wohnung können Sie online auf www.heizspiegel.de prüfen.



Daten

102.610 Abrechnungen von Wohngebäuden in Deutschland aus dem Jahr 2018. Für Luft-, Wasser- und Erdwärmepumpen wurde ein gemeinsamer Durchschnitt gebildet. Alle Kosten beziehen sich auf die durchschnittlichen Energiepreise.

Der Heizspiegel für Deutschland ist ein Projekt von co2online, unterstützt durch die Kampagne „Mein Klimaschutz“ im Auftrag des Bundesumweltministeriums. Er entsteht in Kooperation mit dem Deutschen Mieterbund e. V. und dem Verband kommunaler Unternehmen e. V. und wird seit 2005 jedes Jahr von co2online realisiert.

Der Heizspiegel lässt sich auf Wohngebäude anwenden, die zentral mit Erdgas, Heizöl, Fernwärme oder Wärmepumpen beheizt werden. In den Vergleichswerten sind die Anteile für Raumwärme (Heizen) und für die Warmwasserbereitung enthalten. Für den Heizspiegel 2019 hat co2online rund 102.610 Gebäudedaten zentral beheizter Wohngebäude aus ganz Deutschland ausgewertet.

Quelle: <https://www.heizspiegel.de/heizkosten-pruefen/heizspiegel/> aufgerufen am 4. November 2019



Deutsche Entwicklungshilfe
für soziales Wohnungs-
und Siedlungswesen e. V.
Innere Kanalstraße 69
50823 Köln
Tel. 0221 5 79 89-0
info@deswos.de
www.deswos.de



Deutsches
Zentralinstitut
für soziale
Fragen (DZ)
Ihre Spende
kommt an!